


# Quadratube W1

Applique à grille microperforée - Série S

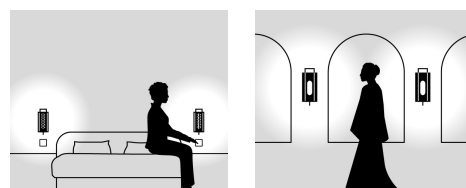


# Quadratube W1

Applique à grille microperforée - Série S



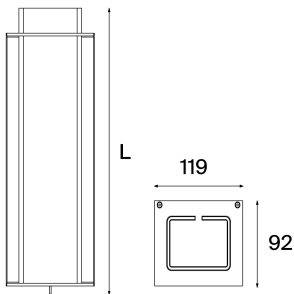
Issue de la collection Quadratube by Wilmotte, l'applique compacte W1 combine fonctionnalité et design. Son élégante silhouette rectiligne éclaire la tête de lit d'une chambre d'hôtel comme les espaces de circulation d'un immeuble tertiaire. Avec sa grille brise flux en tôle microperforée, sa structure en acier laqué noir et son enveloppe transparente, elle assure un confort lumineux et une qualité d'éclairage remarquables. Une lumière douce et chaleureuse dans une applique à l'esthétique résolument contemporaine.





# Quadratube W1

Applique à grille microperforée - Série S



**Applique**  
2700 K

Réflecteur	Flux (lm)	L (mm)	Désignation	Code	Watt
Black	95	300	QT W-S GR BK 300 SW	70300002	5

## Options

Gestion d'éclairage	
Avec interrupteur goutte d'eau	
ON/OFF intégré	SW
Sans interrupteur	-

**Accessoires**  
A commander séparément



Lampe satinée tubulaire à  
filament LED E14 2700K 5W

17500233



# Quadratube W1

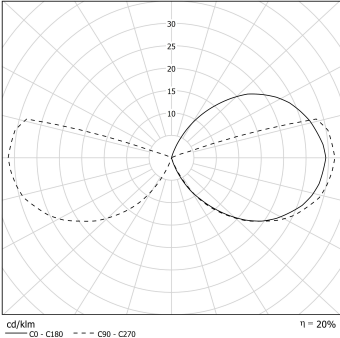
Applique à grille microperforée - Série S



## Spécifications



### Photométrie



<b>Design</b>	
Designer	Jean-Michel Wilmotte
<b>Caractéristiques techniques</b>	
Source	1 lampe tubulaire LED DAYLIGHTITALIA T30 E14 5W 2700K satinée
Confort lumineux	Grille brise flux en tôle microperforée
Alimentation	220-240V 50/60Hz
Classe électrique	Classe I
Température d'utilisation	0 °C à +35 °C
<b>Installation et maintenance faciles</b>	
Raccordement	Sur bornier automatique 3x2,5mm <sup>2</sup> Interrupteur goutte d'eau ON/OFF intégré en bas du luminaire
Fixation	Par platine murale (vis non fournies)
Maintenance	Montage de la lampe par desserrage des 2 vis
<b>Matériaux</b>	
Vasque	PMMA qualité crystal à section rectangulaire
Flasque	Acier laqué
Structure de fixation	Acier laqué
<b>Normes</b>	
Etanchéité	IP20 (usage intérieur)
Résistance au feu	650°C