

# Belleville, Monceau & Vendôme Nano

Applique ø70



# Belleville, Monceau & Vendôme Nano

Applique ø70



Belleville Nano



Monceau Nano



Vendôme Nano

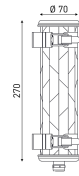
Enveloppée de dentelles métalliques, la collection Paname Nano offre des petites appliques aux personnalités singulières. En intérieur ou en extérieur, ces luminaires allient l'univers design et la performance d'un tubulaire Sammode. Belleville et sa grille inox pour une ambiance industrielle affirmée ; Monceau et son motif à chevrons au noir charbonneux ; Vendôme et son enveloppe en finition laiton.



Sammode

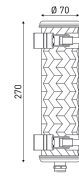
# Belleville, Monceau & Vendôme Nano

Applique ø70



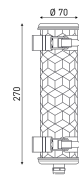
## Belleville Nano

Réflecteur	Finition	Désignation	Code
Silver	Inox	BELLEVILLE 70 360° S 300 CL1 PY	80230026
Coal	Inox	BELLEVILLE 70 360° COAL 300 CL1 PY	80230027
	Coal	BELLEVILLE 70 360° COAL COAL 300 CL1 PY MR	80230025



## Monceau Nano

Réflecteur	Finition	Désignation	Code
Coal	Coal	MONCEAU 70 360° COAL COAL 300 CL1 PY MR	80230030
	Inox	MONCEAU 70 360° COAL 300 CL1 PY	80230031
Silver	Inox	MONCEAU 70 360° S 300 CL1 PY	80230032



## Vendôme Nano

Réflecteur	Finition	Désignation	Code
Brass	Brass	VENDOME 70 360° BRASS B 300 CL1 PY MR	80230018
	Inox	VENDOME 70 360° B 300 CL1 PY	80230028
	Coal	VENDOME 70 360° COAL B 300 CL1 PY MR	80230029

## Options

Finition des flasques et colliers	Colliers de fixation	Matériaux
		Vasque en coextrudé de polycarbonate/PMMA pour un usage intérieur et extérieur (650°) Vasque en polycarbonate (960°C) Vasque en verre borosilicaté (inflammable) Flasques et colliers de fixation en inox 304 L Flasques et colliers de fixation en inox 316 L
Flasques et colliers laqués RAL7021 Flasques et colliers laqués BRASS	COAL BRASS	- PY - MR
		- BCV BCVT
		<b>Gestion d'éclairage</b> Pilotage Bluetooth Casambi
		RB

## Accessoires

A commander séparément



Kit de sortie de câble mural inox 17500020 (IP40)



Précâblage 1.5m 3G1.5 (3 fils)  
Câble tressé en cuivre étamé

CAB0007



Lampe filament LED E14 2700K 17500002 4W claire



Sammode

# Belleville, Monceau & Vendôme Nano

Applique ø70

## Spécifications



### Design

Designer Normal Studio

### Caractéristiques techniques

Source Lampe E14, 9W max, non fournie

Alimentation 220-240V 50/60Hz

Classe électrique Classe I

Température d'utilisation -20°C à +30°C

### Installation et maintenance faciles

Raccordement Par presse-étoupe en laiton nickelé pour câble Ø 5 à 12 mm  
Sur bornier automatique 3x2,5mm<sup>2</sup>  
Installation presse-étoupe vers le bas

### Ouverture et fermeture

Fixation 2 colliers en inox, à grenouillère, à entraxe variable et permettant une orientation sur 360°

Maintenance Par démontage du flasque de fermeture porte douille

### Matériaux

Grille interne Belleville : grille en inox  
Monceau & Vendôme : Grille en aluminium

Vasque Verre borosilicaté

Flasques et colliers Inox 304 L

### Normes

Étanchéité IP66, IP68, IP69K

Résistance aux chocs IK07

Résistance au feu Ininflammable