

# Belleville Mini

Applique ø100



Sammode



# Belleville Mini

Applique ø100



Sammode

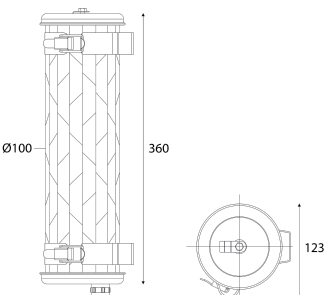


Petite sœur de la suspension Belleville, cette applique industrielle délivre une lumière délicate et enveloppante sur 360 degrés. Inspirée du célèbre quartier parisien au passé ouvrier, aujourd'hui temple du street art parisien, sa grille au motif rectiligne offre un style industriel qui s'adapte partout. En intérieur ou en extérieur, cette applique polyvalente avec sa grille au noir charbon apporte modernité et élégance à votre espace.



# Belleville Mini

Applique ø100







## Belleville Mini

Finition	Réflecteur	Désignation	Code
Inox	Silver	BELLEVILLE 100 360° S 350 CL1	80300006
	Coal	BELLEVILLE 100 360° COAL 350 CL1	80300007
Coal	Silver	BELLEVILLE 100 360° COAL S 350 CL1	80300008
	Coal	BELLEVILLE 100 360° COAL COAL 350 CL1	80300009

Autres motifs de grille disponibles : Monceau ou Vendôme

## Options

Finition des flasques et colliers	Colliers de fixation	Matériaux
 Flasques et colliers laqués RAL7021	 COAL Colliers à grenouillère Colliers à vis CHC Colliers à vis Torx Tamper	Vasque en coextrudé de polycarbonate/PMMA pour un usage intérieur et extérieur (650°) Vasque en polycarbonate (960°C) Flasques et colliers de fixation en inox 304 L Flasques et colliers de fixation en inox 316 L
 +  Plusieurs grilles et couleurs au choix : nous consulter		<p>- PO</p> <p>- MR</p> <p>- BRV</p> <p>BRVT</p> <p><b>Gestion d'éclairage</b></p> <p>Pilotage Bluetooth Casambi</p>

## Accessoires

A commander séparément



Kit de sortie de câble mural inox 17500020 (IP40)



Précâblage 1.5m 3G1.5 (3 fils)  
Câble tressé en cuivre étamé



CAB0007 Lampe filament LED E27 2700K 17500004 8W mate



# Belleville Mini

Applique ø100



Sammode

## Spécifications



### Design

Designer Normal Studio

### Caractéristiques techniques

Source Lampe E27, 11W max, non fournie

Alimentation 220-240V 50/60Hz

Température d'utilisation -20°C à +35°C

### Installation et maintenance faciles

Raccordement Par presse-étoupe en laiton nickelé pour câble Ø 5 à 14 mm  
Sur bornier automatique 3x2,5mm<sup>2</sup>  
Installation presse-étoupe vers le bas

Ouverture et fermeture Ouverture par desserrage de la vis et extraction de la vasque

Fixation 2 colliers en inox, à grenouillère, à entraxe variable et permettant une orientation sur 360°

### Matériaux

Grille interne Grille en inox

Vasque Coextrudé de polycarbonate/PMMA Ø100 pour usage intérieur et extérieur

Flasques et colliers Inox 304 L

### Normes

Étanchéité IP66, IP68, IP69K

Résistance aux chocs IK10

Résistance au feu 650°C